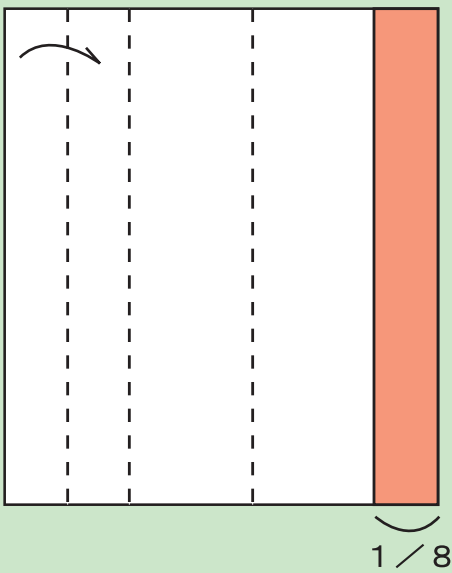
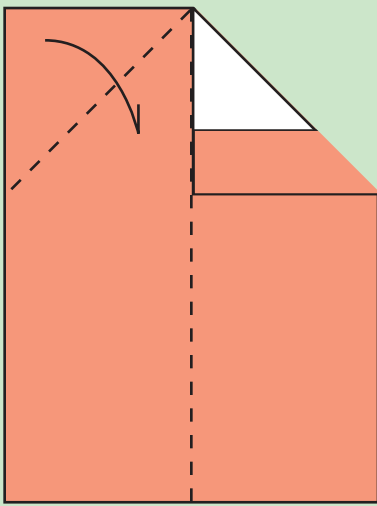


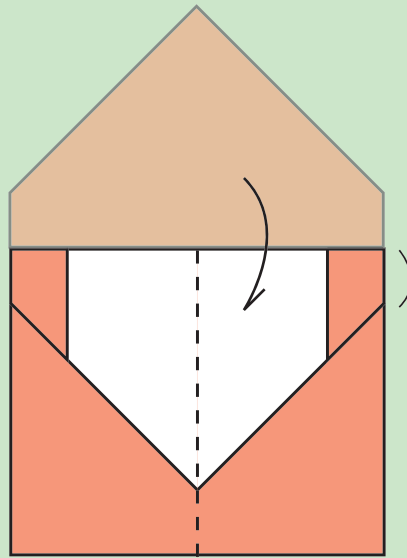
ヘソ飛行機の折りかた



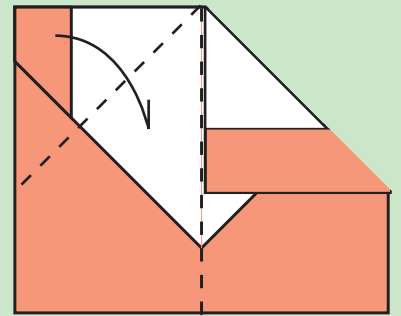
(※) 正方形の紙を使う場合は
1/8の場所で両端を折り
長方形にしておく



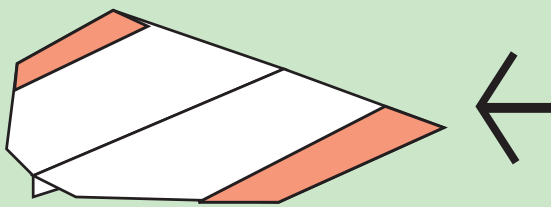
(1) 紙をたて半分に折って開き
折り線にそって三角に折る



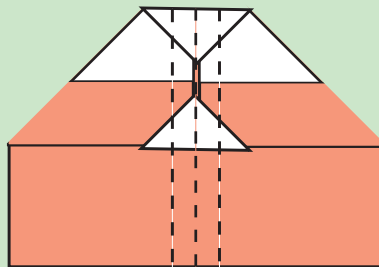
(2) 三角の部分を
端の角よりも下で折る



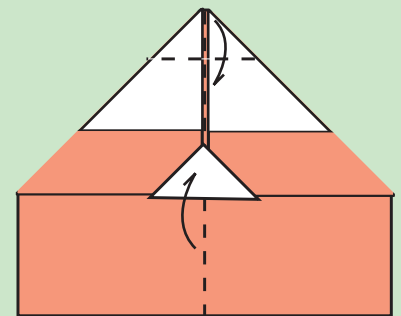
(3) 真ん中の折り線で
三角に折る



(6) 完成
(※) 元々長方形の紙で折った場合は
翼の両端を少し上に折り曲げる



(5) 左右対称になる様に
きっちり折る



(4) ヘソと頭を折り返す